

УПРАВЛЕНИЕ ФЕДЕРАЛЬНОЙ СЛУЖБЫ  
ГОСУДАРСТВЕННОЙ СТАТИСТИКИ  
ПО ХАБАРОВСКОМУ КРАЮ, МАГАДАНСКОЙ  
ОБЛАСТИ, ЕВРЕЙСКОЙ АВТОНОМНОЙ ОБЛАСТИ  
И ЧУКОТСКОМУ АВТОНОМНОМУ ОКРУГУ

# Оперативные демографические показатели Магаданской области

Январь-июль 2023 года

# Оперативные итоги естественного движения населения

Магаданская область

Январь-июль 2023 года

- 01 Показатели естественного прироста населения
- 02 Показатели рождаемости
- 03 Показатели смертности
- 04 Показатели младенческой смертности
- 05 Показатели брачности
- 06 Показатели разводимости



# ЕСТЕСТВЕННОЕ ДВИЖЕНИЕ НАСЕЛЕНИЯ

ЧЕЛОВЕК

2023 ГОД

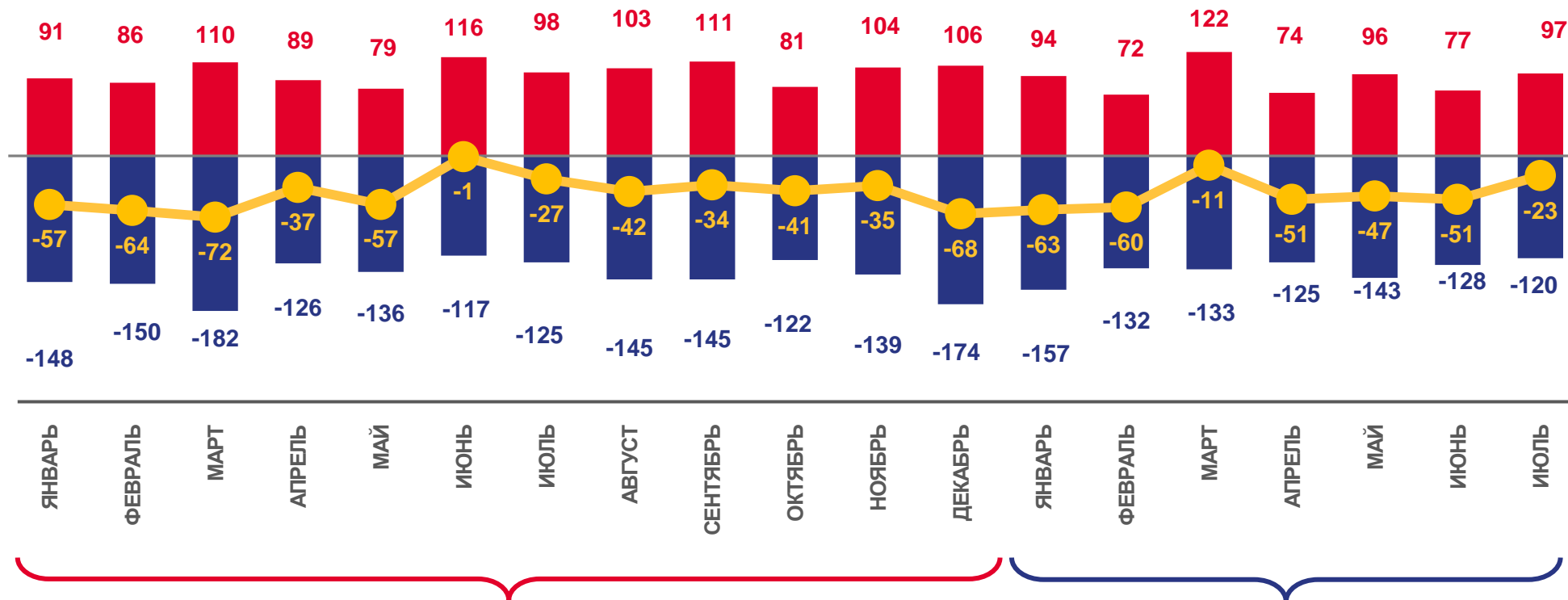
Январь-июль

**-306**

ЧЕЛОВЕК

**-3,9**

В РАСЧЕТЕ  
НА 1000 ЧЕЛОВЕК



2022

2023



Число  
родившихся




Число  
умерших



Естественный  
прирост





# КОЭФИЦИЕНТ ЕСТЕСТВЕННОГО ПРИРОСТА (УБЫЛИ) НАСЕЛЕНИЯ ЗА ЯНВАРЬ-ИЮЛЬ 2023 ГОДА

НА 1000 ЧЕЛОВЕК НАСЕЛЕНИЯ

Муниципальные образования с наибольшими и наименьшими значениями показателя



3

Муниципальных образований

значение показателя **выше**, чем по области

6

Муниципальных образований

значение показателя **ниже**, чем по области





# ЧИСЛО ЗАРЕГИСТРИРОВАННЫХ РОДИВШИХСЯ

ЧЕЛОВЕК

2023 ГОД

Январь-июль

632

ЧЕЛОВЕКА

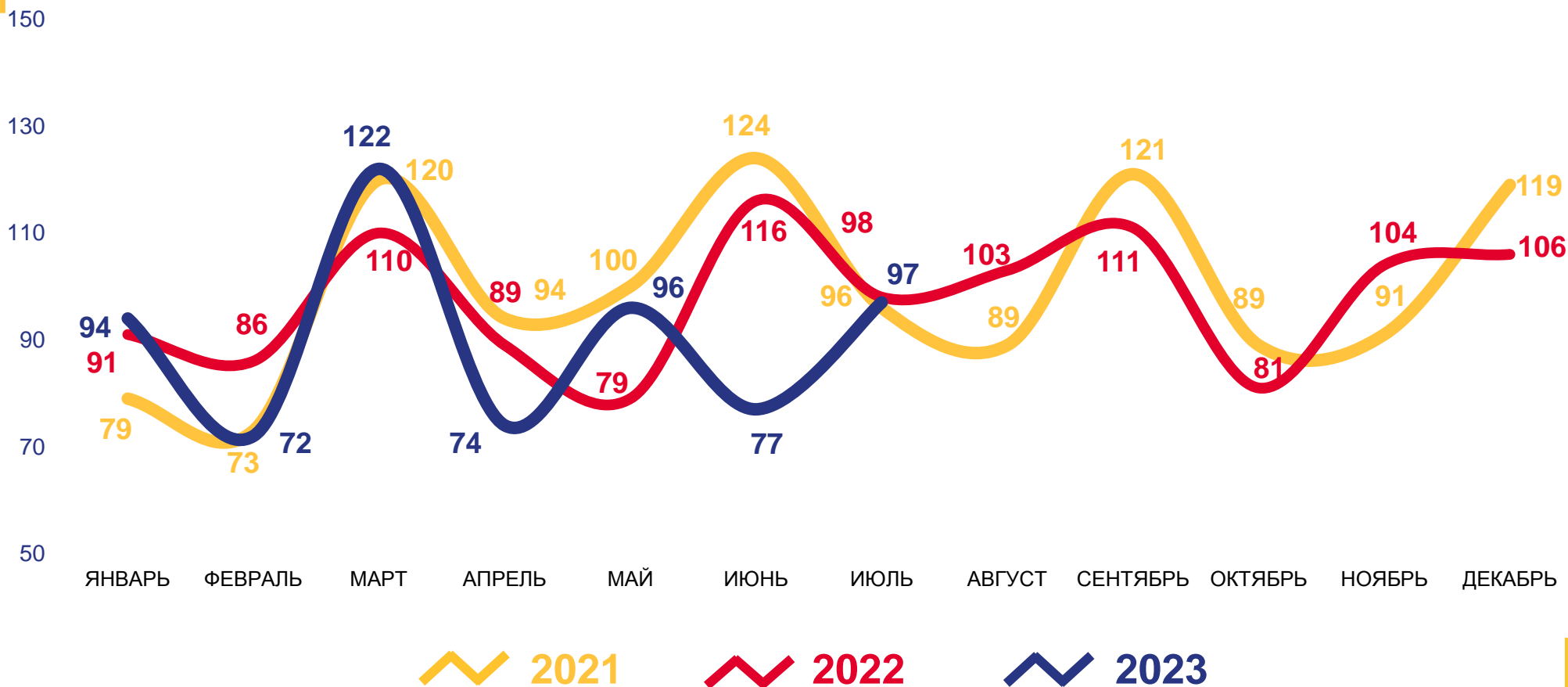
8,1

В РАСЧЕТЕ  
НА 1000 ЧЕЛОВЕК

-3,6

ИЗМЕНЕНИЕ, %

к январю-июлю 2022 года





# КОЭФФИЦИЕНТ РОЖДАЕМОСТИ НА 1000 ЧЕЛОВЕК НАСЕЛЕНИЯ

Муниципальные образования с наибольшими  
и наименьшими значениями показателя

## 2023 ГОД

январь-июль



**4** Муниципальных  
образований

значение показателя  
выше, чем по области

**5** Муниципальных  
образований

значение показателя  
ниже, чем по области





# ЧИСЛО ЗАРЕГИСТРИРОВАННЫХ УМЕРШИХ

ЧЕЛОВЕК

**2023 ГОД**

Январь-июль

**938**

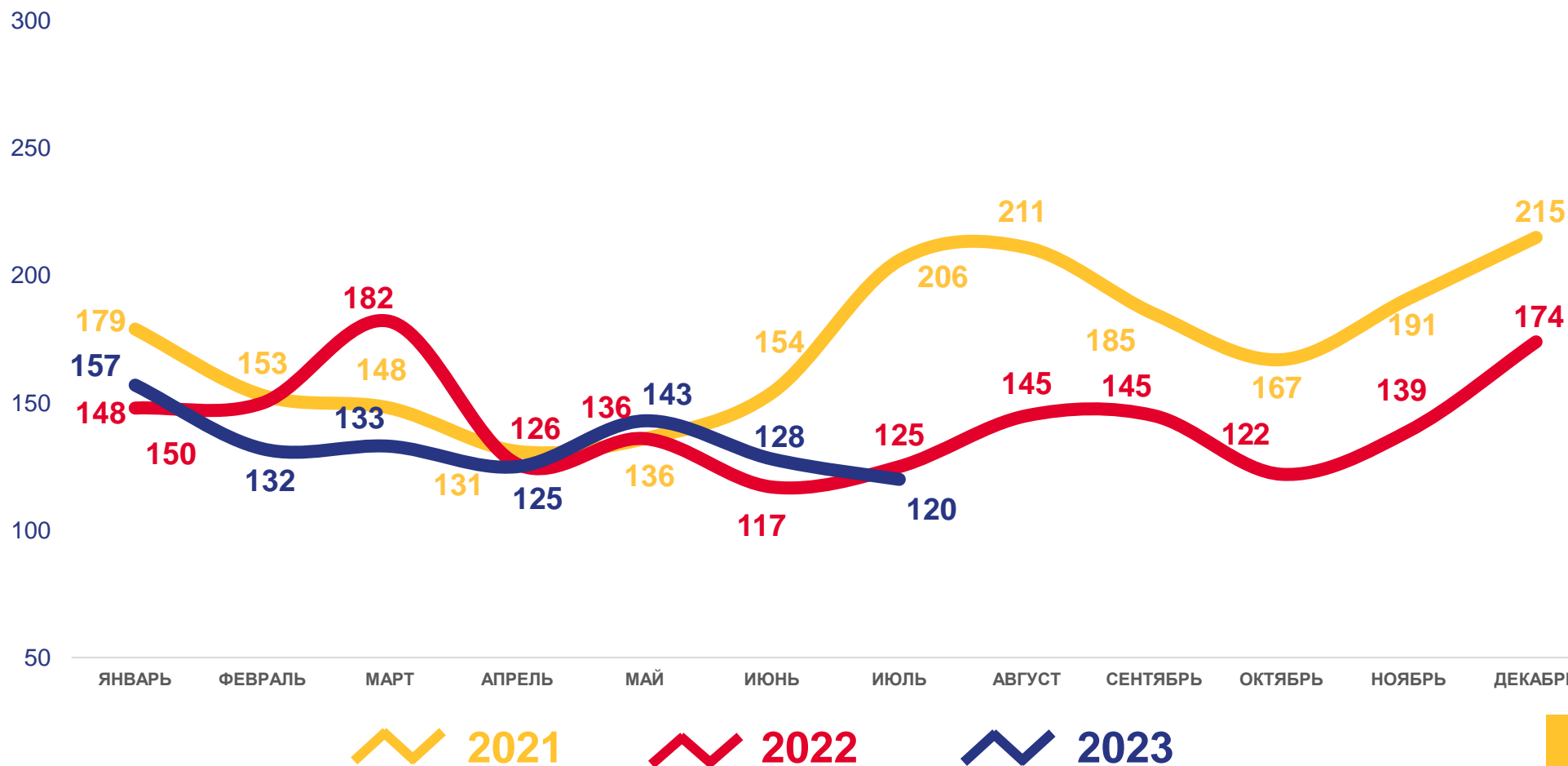
ЧЕЛОВЕК

**12,0**

В РАСЧЕТЕ  
НА 1000 ЧЕЛОВЕК

**-2,4**

изменения, %  
к январю-июлю 2022 года





# КОЭФФИЦИЕНТ СМЕРТНОСТИ

НА 1000 ЧЕЛОВЕК НАСЕЛЕНИЯ

Муниципальные образования с наибольшими и наименьшими значениями показателя

## 2023 ГОД

январь-июль



**7** Муниципальных образований

значение показателя **выше**, чем по области

**2** Муниципальных образований

значение показателя **ниже**, чем по области

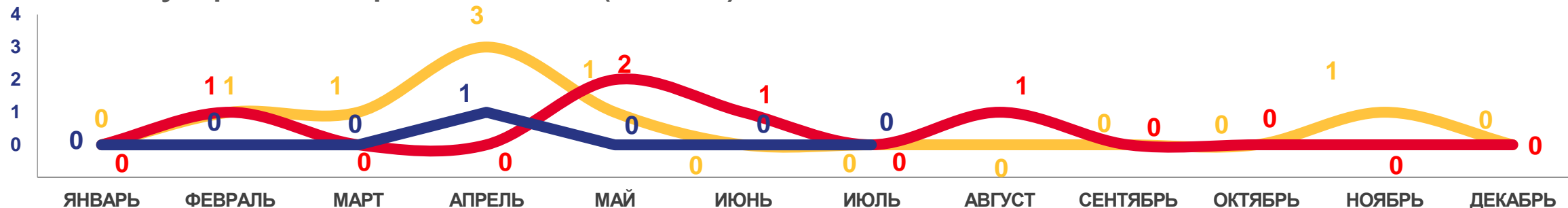




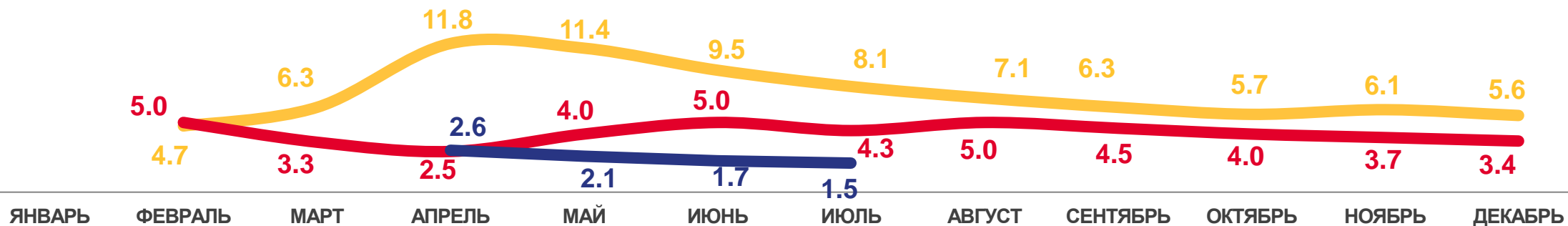


# ПОКАЗАТЕЛИ МЛАДЕНЧЕСКОЙ СМЕРТНОСТИ

Число умерших в возрасте до 1 года (человек)



Коэффициент младенческой смертности, на 1000 родившихся живыми  
данные накопительным итогом



2021

2022

2023





# ЧИСЛО ЗАРЕГИСТРИРОВАННЫХ БРАКОВ

ЕДИНИЦ

**2023 ГОД**

Январь-июль 2023 года

**575**

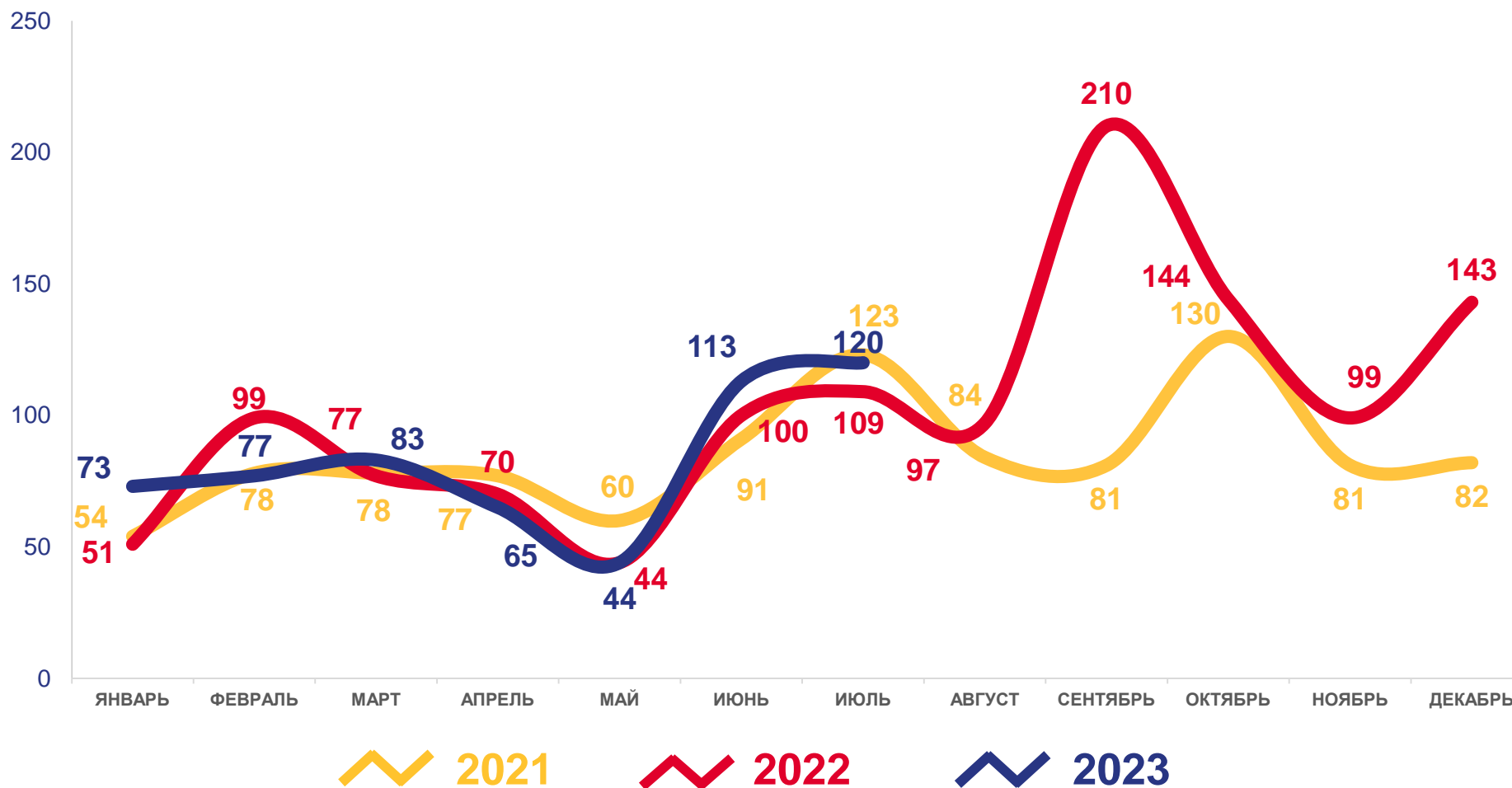
ЕДИНИЦ

**7,4**

В РАСЧЕТЕ  
НА 1000 ЧЕЛОВЕК

**107,2**

ИЗМЕНЕНИЕ, %  
к январю-июлю 2022 года





# КОЭФФИЦИЕНТ БРАЧНОСТИ НА 1000 ЧЕЛОВЕК НАСЕЛЕНИЯ

Муниципальные образования с наибольшими  
и наименьшими значениями показателя



**5** муниципальных образований  
значение показателя  
**ниже**, чем по области

**4** муниципальных образований  
значение показателя  
**выше**, чем по области





# ЧИСЛО ЗАРЕГИСТРИРОВАННЫХ РАЗВОДОВ

ЕДИНИЦ

**2023 ГОД**

Январь-июль 2023 года

**454**

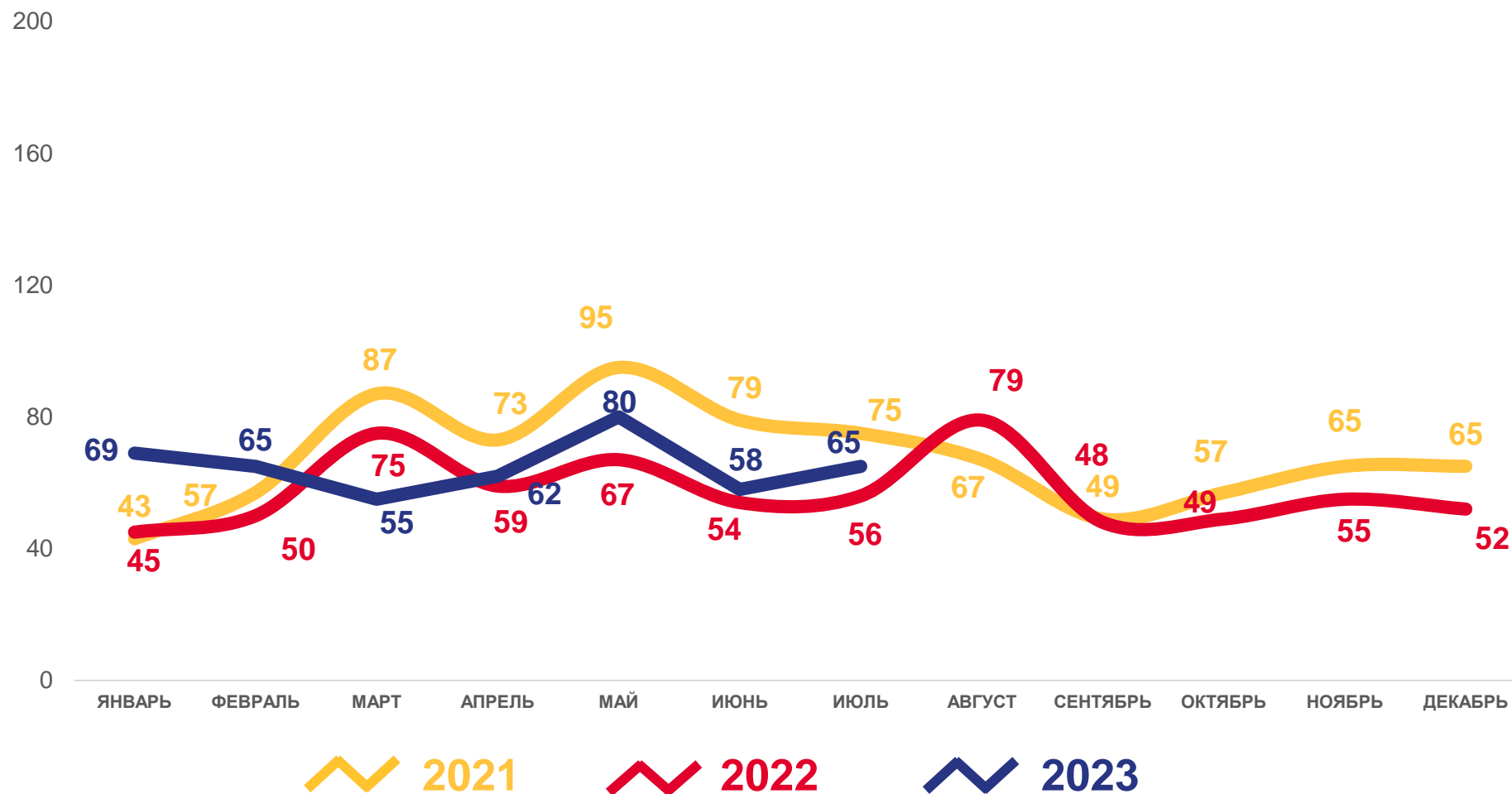
ЕДИНИЦЫ

**5,8**

В РАСЧЕТЕ  
НА 1000 ЧЕЛОВЕК

**113,7**

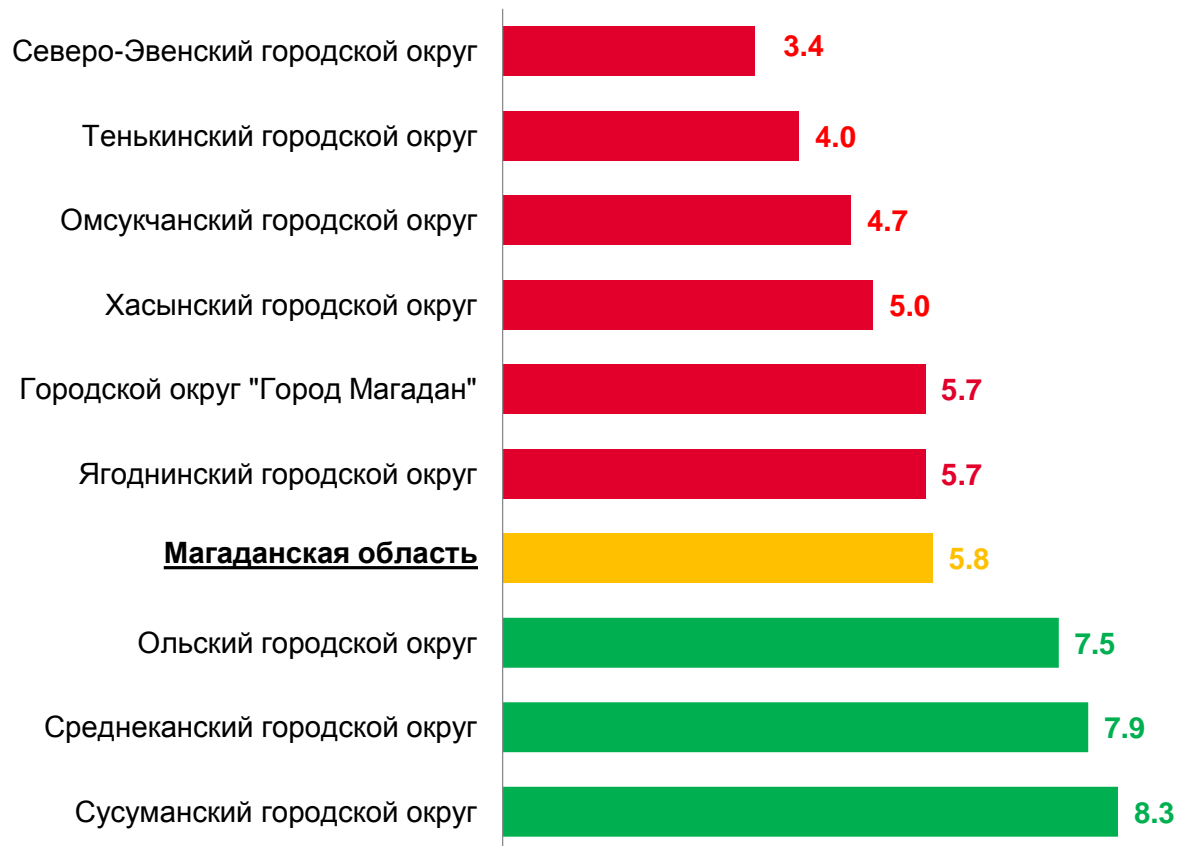
ИЗМЕНЕНИЯ, %  
к январю-июлю 2022 года





# КОЭФФИЦИЕНТ РАЗВОДИМОСТИ НА 1000 ЧЕЛОВЕК НАСЕЛЕНИЯ

Муниципальные образования с наибольшими  
и наименьшими значениями показателя



**3** Муниципальных  
образований

значение показателя  
**выше**, чем по области

**6** Муниципальных  
образований

значение показателя  
**ниже**, чем по области

